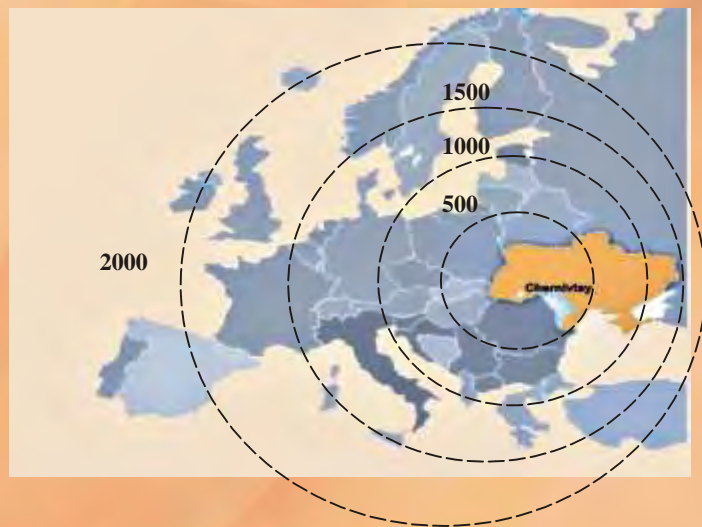


2011



- 153 . . , 1,9%
- 253,8 . . .





:

	538		700
-	140		574
	140		1380
	190		330
	891		640
	1140		980
	270		780

:

c 1 2007


(

- 40).

	” ”	40
	” ”	340
	” ”	464
	” ”	444
	” ”	58



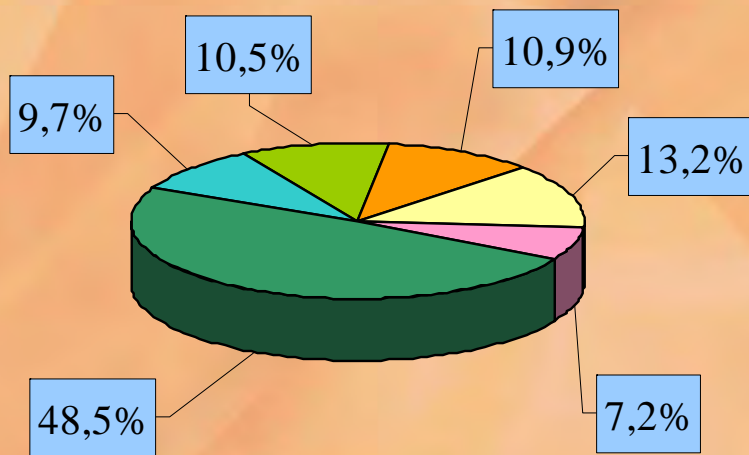
∴ - , , .
∴ -5° , $+9^{\circ}$, $+19^{\circ}$, $+9^{\circ}$.
∴ 260-265 , - 215-220 .
∴ 650-750 .



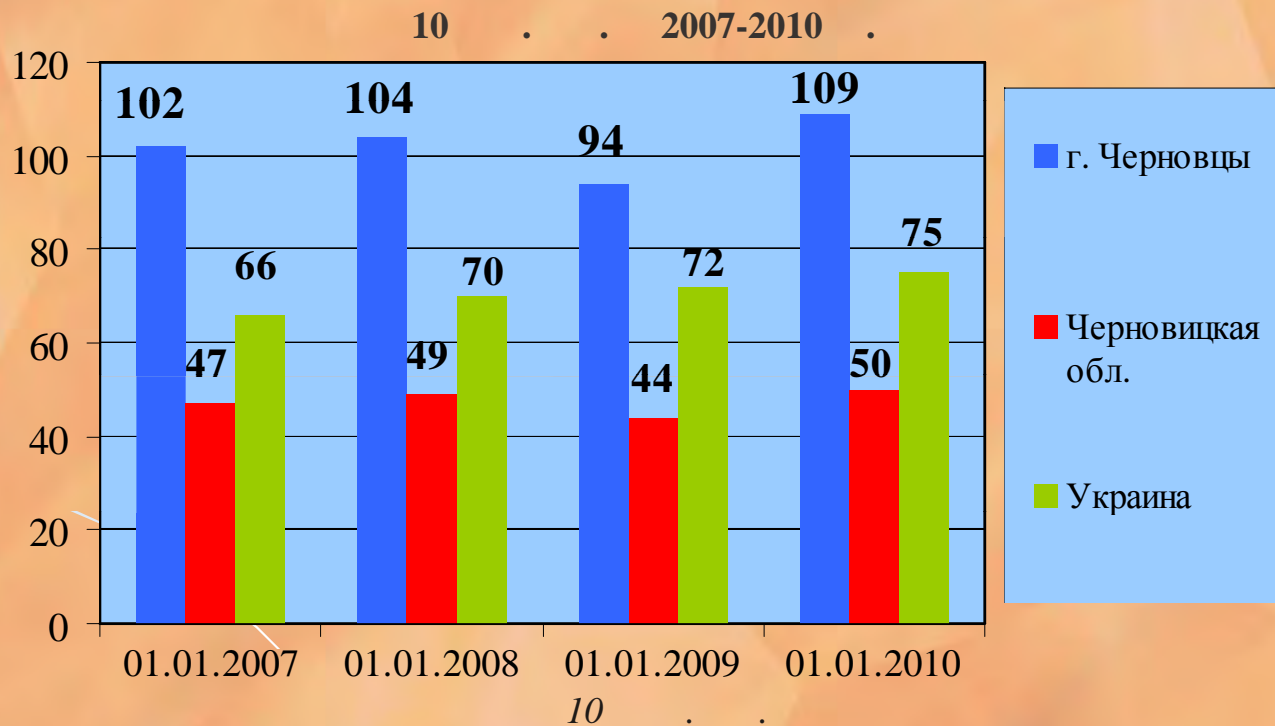


2010 .: 1825,9

2010



- Производство пищевых продуктов, напитков и табачных изделий
- Легкая промышленность
- Машиностроение
- Химическая и нефтехимическая промышленность
- Производство и распределение электроэнергии, газа и воды
- Другие отрасли


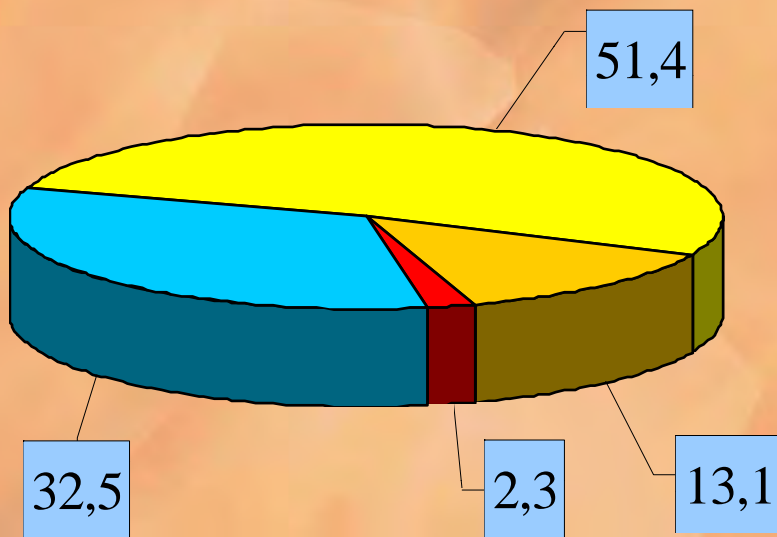




2010 .: 73,6 . .
2010 .: 81,6 . .

2010 .:

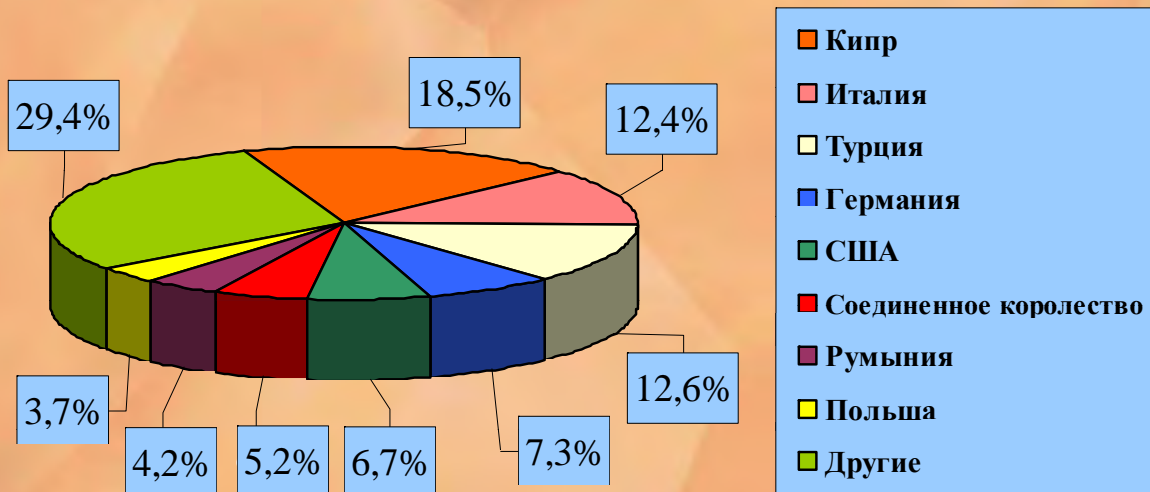
(. .)





2010 .: 521,1 . .
: 123 .
01.01.2011 .: 30,4 . .

2010 .





:

,


,

,

.


.

.



,

,



,



:

C

.

,

,


-

,

,

,

.




,

«

»



Черновцы – один из немногих городов Украины с городской застройкой такого качества и ценности. Туристический потенциал города обусловленный прежде всего наличием большого количества памятников разных эпох и этнических культур, богатой палитрой местных обычаев и обрядов, традиционных народных промыслов и ремесел.



Государственный реестр памятников архитектуры насчитывает **665** памятников и объектов культурного наследия, **24** с которых общенационального значения.



8

47



"

",

2006



Во всеукраинском рейтинге развития городов, который за результатами экспертного исследования составил журнал «Комментарии», **г. Черновцы** в 2010 году занял **5 место**. К вниманию брались демографическая ситуация и безопасность жизни, занятость и доходы населения, развитие инфраструктуры города и другие критерии.

Также **г. Черновцы** занял **3 место** среди городов второй категории во всеукраинском конкурсе «Населенный пункт наилучшего благоустройства и поддержки общественного порядка».

Спрос и предложение рабочей силы на рынке труда г. Черновцов в 2008-2010 гг.

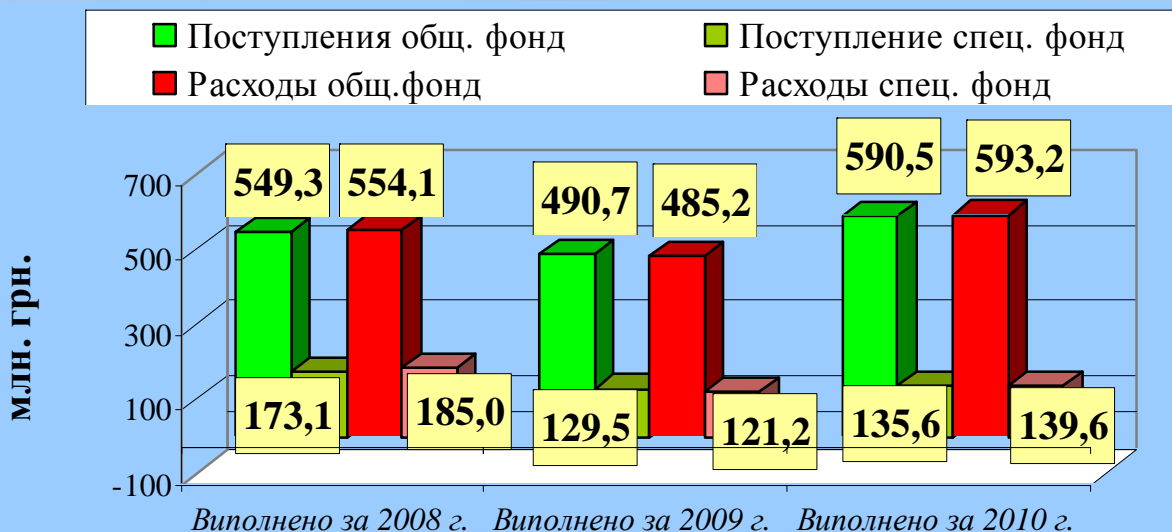
	Зарегистрированные безработные, состоянием на 1 января, чел.			Необходимость предприятий в сотрудниках, чел.			Нагрузка на 1 свободное рабочее место, чел.		
	2009	2010	2011	2008	2009	2010	2008	2009	2010
г. Черновцы	1462	1111	1423	491	361	551	3	3	3



Объем доходов бюджета г. Черновцов за 2010 год: 590,5 млн. грн.

Объем расходов бюджета г. Черновцов за 2010 год: 593,2 млн. грн.

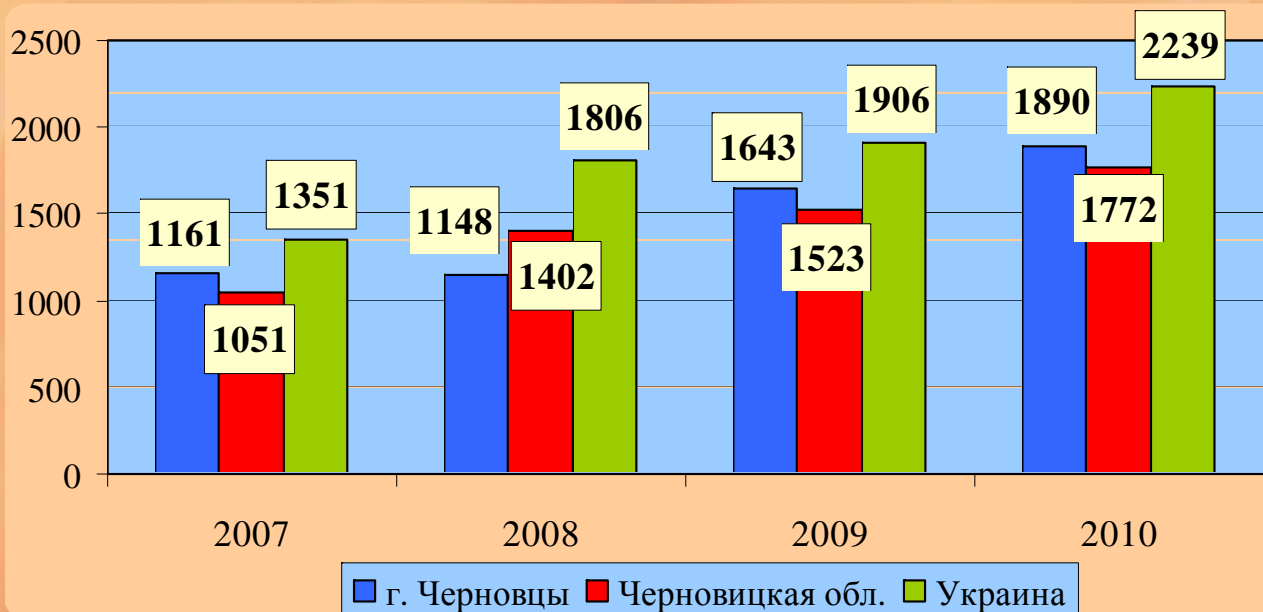
**Динамика объемов поступлений и расходов бюджета г. Черновцов
за 2008-2010 года (с трансфертами), млн. грн.**





Средняя заработная плата за 2010 г.: 1890 грн.

Средняя заработная плата в г. Черновцы за 2007-2010 гг.





: 1%

:

12%

01.01.2011 . (1\$=7,96 .)

:	(./)
()	0,2436
1, 2	0,6896-0,8644



01.01.2011 . (1\$=7,96 .)

Потребители:	Водоснабжение (грн./куб.м.)	Водоотвод (грн./куб.м.)
Потребители за фиксированным тарифом (население)	4,17	1,83
Предприятия, организации, учреждения	5,98	2,75

01.01.2011 . (1\$=7,96 .)


Потребители:	Цена (грн./ 1000 куб. м.)
Потребители за фиксированным тарифом (население):	
- до 2500 куб.м.	725,40
- 2500-6000 куб.м.	1098,0
- 6000-12000 куб.м.	2248,20
- более 12000 куб.м.	2685,60
Предприятия, организации и учреждения	3106,73



У 2010 году построено 136 жилых домов общей площадью 71,0 тис. кв. м.

**Принято в эксплуатацию законченных
строительством объектов в 2007-2010 годах**

№ з/п	Наименование показателей		Года			
			2007	2008	2009	2010
1.	Принято в эксплуатацию многоквартирных жилых домов, в т.ч. жилье ведомственного подчинения	Количество	15	51	16	14
		Общая площадь, тис. кв. м	43,4	71,9	68,8	45,6
2.	Принято в эксплуатацию индивидуальных жилых домов, домовладений, отдельных квартир	Количество	366	236	78	122
		Общая площадь, тис. кв. м	79,1	55,8	21,0	29,8
3	Принято в эксплуатацию жилья всех форм собственности (общая площадь квартир, тис. кв. м.)		122,5	127,7	89,8	71,0



Черновцы – известный в Украине и за ее пределами научный и образовательный центр. В городе работают научно-исследовательские институты материало-ведения, термоэлектрики, медико-экологических проблем.

В 54 учебных заведениях среднего образования города обучаются 21838 ученика.

Всего в городе насчитывается 13 высших учебных заведений (4 - III-IV уровня аккредитации и 9 - I-II).





Медицинское обслуживание жителей города осуществляют 33 лечебных учреждения, количество амбулаторно-поликлинических учреждений города – 53 учреждения, их мощность составляет 6481 посещений в смену.


В городе действует развитая сеть медицинских центров, клиник, салонов и аптек.

Подготовкой медицинских кадров для медицинских учреждений города занимаются Буковинский государственный медицинский университет и базовый медицинский колледж.



У городе функционируют:

- 18 учреждений клубного типа в подчинении управления культуры городского совета;
- 5 школ эстетического воспитания;
- 23 библиотеки;
- 3 кинотеатра;
- Музыкально-драматический театр им. О.Кобылянской;



- Черновицкая областная филармония;
- 2 парка отдыха;
- Кукольный театр;
- Палац «Академический».



В Черновцах развита сеть культурно-образовательных, спортивно-оздоровительных учреждений:

- 8 стадионов;
- 64 спортивных учреждений;
- 3 плавальных бассейна;
- 18 футбольных полей;
- 187 открытых спортивных площадок;
- 2 крытых ледовых катка;
- 1 мотоциклетная трасса;
- 1 лукодром.



В Черновцах действует международный спортивный центр «СуперКросс», на базе которого ежегодно проводятся чемпионаты Европы и Мира по мотокроссу.



(60).

Секретарь городского
совета

**Михайлишин Виталий
Михайлович**
Тел.: 38 (0372) 551 889

Web: www.chernivtsy.eu; www.city.cv.ua

E-mail: document@rada.cv

:

- по вопросам законности, прав человека, регламента, депутатской деятельности и этики;
- по вопросам бюджета и финансов;
- по вопросам земельных отношений, архитектуры и строительства;
- по вопросам жилищно-коммунального хозяйства и охраны внешней среды;
- по вопросам охраны здоровья, труда и социальной защиты населения;
- по вопросам образования, науки, культуры, спорта и молодежной политики;
- по вопросам экономики, предпринимательства и туризма.