
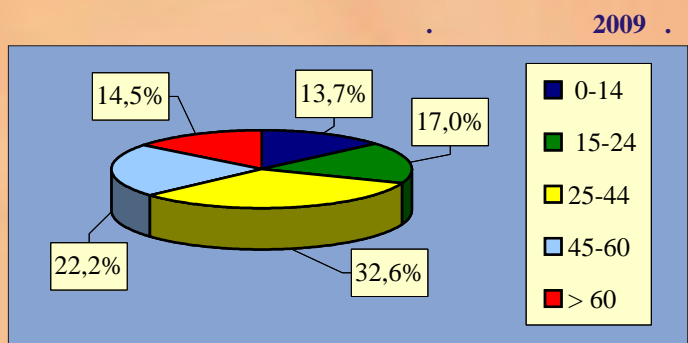
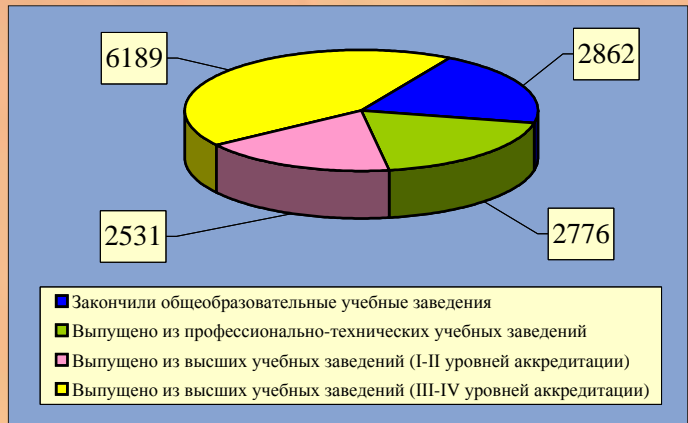


251,8
65
71,8%



25 -IV
1875

Количество человек, которые закончили учебные заведения г. Черновцы в 2009 году



За 2009 год построено 94 жилых домов общей площадью 89,8 тис. м. кв.

Принято в эксплуатацию законченных строительством объектов в 2006-2009 годах

| № з/п | Названия показателей | | Года | | | |
|-------|--|---------------------------|------|-------|-------|------|
| | | | 2006 | 2007 | 2008 | 2009 |
| 1. | Принято в эксплуатацию многоквартирных жилых домов, в т.ч. жилье ведомственного подчинения | Количество | 13 | 15 | 51 | 16 |
| | | Общая площадь, тис. кв. м | 33,4 | 43,4 | 71,9 | 68,8 |
| 2. | Принято в эксплуатацию индивидуальных жилых домов, домовладений, отдельных квартир | Количество | 297 | 366 | 236 | 78 |
| | | Общая площадь, тис. кв. м | 65,1 | 79,1 | 55,8 | 21,0 |
| 3 | Принято в эксплуатацию жилья всех форм собственности (общая площадь квартир, тис. кв. м.) | | 98,5 | 122,5 | 127,7 | 89,8 |

Городской транспорт. Маршрутная сетка города состоит из 46 автобусных и 10 троллейбусных маршрутов. По состоянию на 1 января 2010 р. в Черновицкой области средняя цена на бензин А-95 составляла 6,95 грн. (0,87\$), дизтопливо - 5,62 грн. (0,70\$) (по курсу НБУ 1\$ = 7,98 грн.).

219, 58018
38 (03722) 4 16 35
38 (03722) 4 16 30

38, 58000
38 (0372) 59 21 90
38 (0372) 59 28 28, 055

« 120
25

5

58009, 30
+38 (03722) 4 32 21
e-mail: chernovtsiairport@email.ua

8

-390, -266

597

17

43, 45, 102

Промышленный комплекс города насчитывает 90 промышленных предприятий, которые представляют 10 отраслей. Реализовано товаров и услуг в 2009 году на 1683,6 млн. грн.

01.01.2010



: www.bank.gov.ua

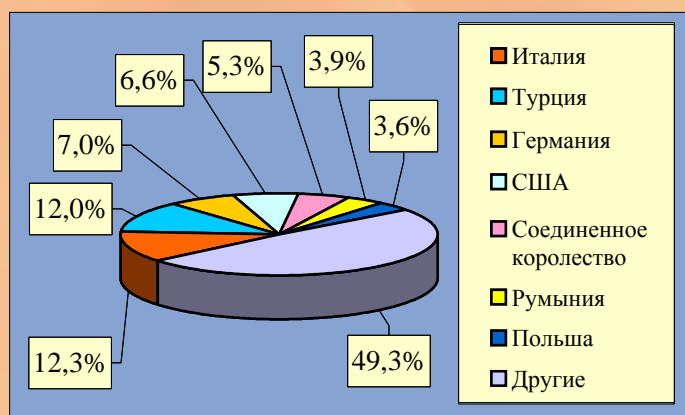
Объем экспорта товаров и услуг за 2009 год составляет 81,3 млн. дол. США (на 27,0% меньше, в сравнении с прошлым годом), импорта – 71,2 млн. дол. США (на 45,2% меньше чем в 2008 г.).

2009 :

| | 2009 . (. .) | 2008 . (. .) | 2009 . % 2008 . |
|--|-------------------|-------------------|-----------------------|
| | 32,0 | 48,2 | - 66,4 |
| | 37,6 | 53,0 | - 70,9 |
| | 9,3 | 8,6 | + 108,7 |
| | 2,0 | 1,1 | + 184,3 |
| | 81,3 | 111,3 | - 73,1 |

За 2009 год в экономику г. Черновцы иностранными инвесторами вложено 839,4 тыс. дол. США прямых инвестиций. Общий капитал инвесторов в экономике города составил 32,4 млн.дол.США.

2009 .



2005-2009 .

| | 2005 | 2006 | 2007 | 2008 | 2009 |
|--|------|------|------|------|------|
| | 1,1% | 1,0% | 0,8% | 0,9% | 0,7% |
| | 6,0% | 4,9% | 3,7% | 3,4% | 1,9% |
| | 3,2% | 2,8% | 2,4% | 2,1% | 2,5% |

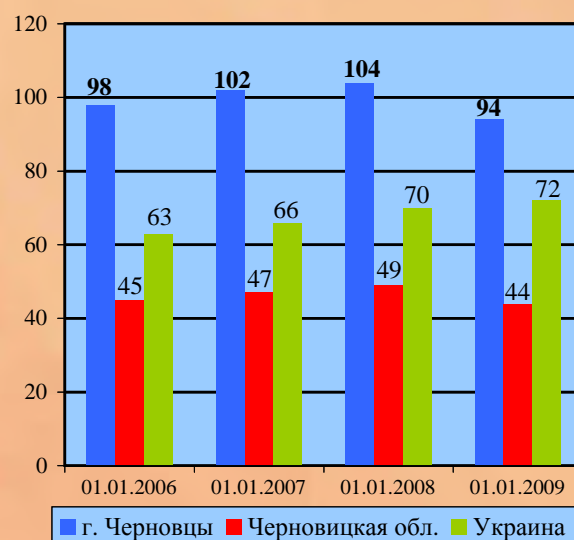
Средняя заработная плата за 2009 год составила 1643 грн. (что приблизительно равно 206 \$ США).

2003-2009 . (.)

| 2003 | 435,00 | 344,05 | 462,27 |
|------|---------|---------|---------|
| 2004 | 536,00 | 441,45 | 589,62 |
| 2005 | 711,00 | 621,00 | 806,00 |
| 2006 | 952,24 | 819,00 | 1041,44 |
| 2007 | 1482,00 | 1051,00 | 1351,00 |
| 2008 | 1520,00 | 1402,00 | 1806,00 |
| 2009 | 1643,00 | 1523,00 | 1906,00 |

Малое предпринимательство города составляет около 30 тысяч физических лиц, в расчете на 10 тысяч человек в городе насчитывается 94 малых предприятия. В 2009 году объем реализованной продукции, работ и предоставленных услуг предприятиями малого и среднего бизнеса составил 2517,1 млн. грн.

Количество предприятий малого бизнеса в Черновцах на 10 тыс. чел. за 2006-2009 гг.




2008

1864



В 2009 году город посетило больше 60 тысяч туристов, которым было предоставлено туристических услуг на сумму более 33,9 млн. грн. В Черновцах работают 97 туристических предприятий (29 туроператор, 68 турагентів).

“ ”



(), (), (),
(), (), ()
().

«

»:

- Невысокая ставка средней заработной платы - средняя заработная плата за 2009 год по городу – 1643 грн. (эквивалент 206 \$ США)

- Проведение в Украине финальной части чемпионата Европы по футболу "ЕВРО-2012"

- 8
- 64
- 3
- 18
- 187
- 2
- 1
- 1

#

| | | | |
|--|-----------|-----|---|
| | | | |
| | 20% | () | |
| | - | | - |
| | 25% | - | - |
| | - 1 % | | |
| | ; | | |
| | - 12% | | |
| | 33,2 % - | | |
| | 2 % - | | |
| | 1,5% - | | |
| | 0,5% 1% - | | |
| | 1,3% - | | |
| | ; 0,5% - | | |
| | | | |

| | | | |
|--|-------------|-----|---|
| | | | |
| | 10% | * - | - |
| | 0,1% - | | |
| | 0,5% - | | |
| | 2 1 | | |
| | 0,260-0,472 | | |
| | 0,069-0,150 | | |
| | 0,1 % | | |
| | 5 - | () | |
| | 3 20 | | |
| | 0,1% | | |

, 1, . , 58002,
 .: 38 (0372) 52 22 15
 .\ : 38 (0372) 55 35 39
www.city.cv.ua, www.chernivtsy.eu

.: 38 (0372) 57 59 13
 .\ : 38 (0372) 52 08 86
 e-mail: invest@rada.cv.ua

.: 38 (0372) 55 36 47, 52 56 92
 e-mail: mel@rada.cv.ua

.: 38 (0372) 52 48 70
 .\ : 38 (0372) 52 66 50
 e-mail: economic@rada.cv.ua

.: 38 (0372) 52 25 79
 e-mail: press@rada.cv.ua

.: 38 (0372) 58 55 73
 .\ : 38 (0372) 58 55 72
www.bizcenter.cv.ua
 e-mail: bizcentr@utel.net.ua

.\ : 38 (03722) 3 53 97
www.chcci.org.ua
 e-mail: chcci@chcci.org.ua

.: 38 (0372) 55 36 84
www.city-tour.cv.ua
 e-mail: zerm@ukr.net

| | |
|---|---|
| | 09 |
| - | 068 |
| | +38 0372 52 55 31 |
| | +38 03722 3 62 98 |
| | 050, 051, 052, 056, 065, 069, 083, 084, 088, 58 51 11, 58 50 69, 58 59 99, 57 77 77 |
| - | 54 54 54, 51 51 51 |